



Golden Light

# CÔNG TY TNHH TIN HỌC ĐIỆN TỬ ÁNH VÀNG GOLDEN LIGHT INFORMATION TECHNOLOGY CO., LTD

Add: 24 Hiền Vương, P. Phú Thạnh, Quận Tân Phú TP.HCM

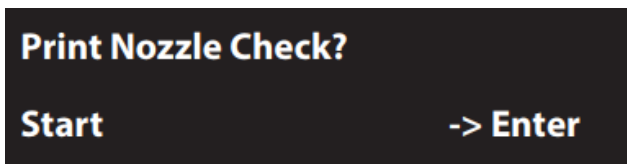
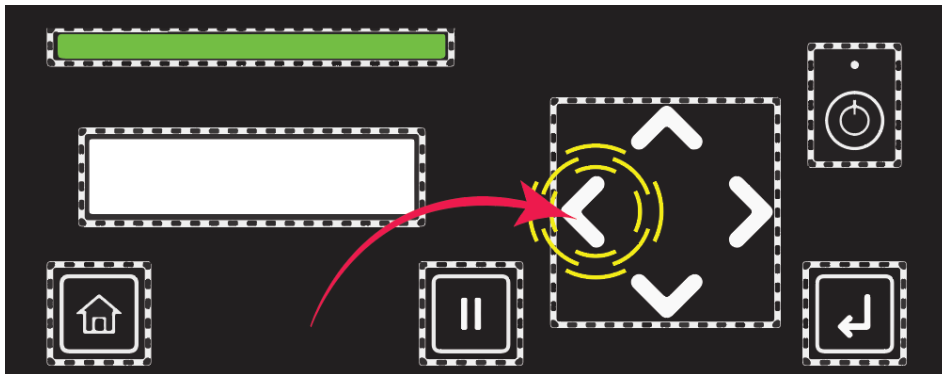
Tel:(8428) 38113929 Fax: (8428)8113970

Website: <http://www.anhvang.com> Email: info@anhvang.com


## HƯỚNG DẪN NOZZLE CHECK & CLEANING MÁY VJ1641SR

### 1. Nozzle Check

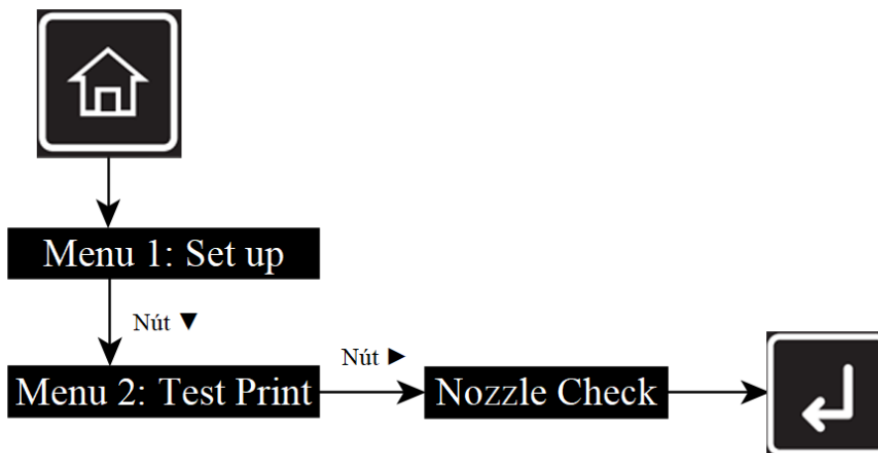
- Tạo lệnh kiểm tra Tia (Nozzle Check) có 2 cách:
  - Cách 1:
    - Sử dụng nút “◀” trên Monitor Panel



- Trên **Monitor** hiển thị thông báo và yêu cầu nhấn ENTER “↵” để bắt đầu tạo lệnh

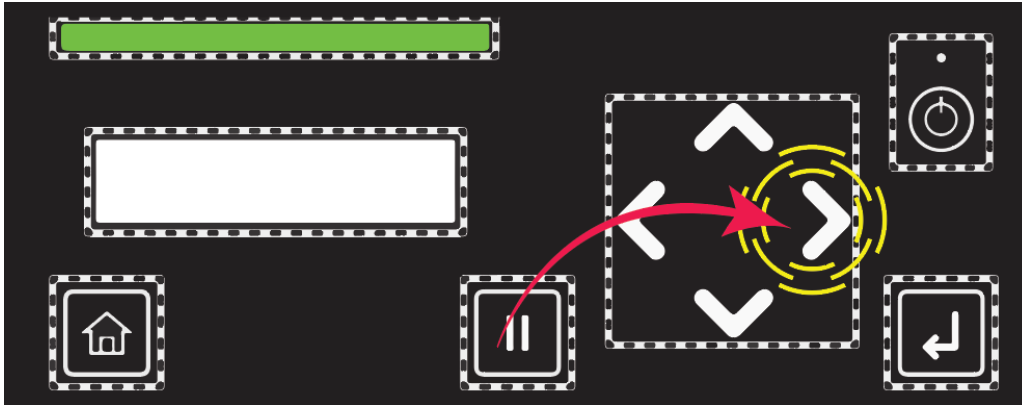


- Cách 2: nhấn nút **HOME**. Sau đó nhấn nút “◀▶ ▲ ▼” tiếp tục như hình

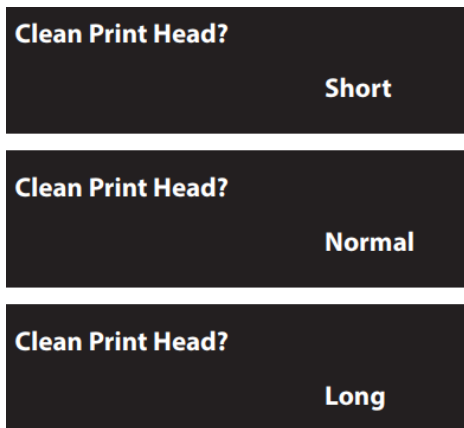


## 2. Cleaning


- Tạo lệnh vệ sinh Đầu In (Cleaning) có 2 cách:
  - Cách 1:
    - Sử dụng nút “▶” trên để vào Cleaning Mode



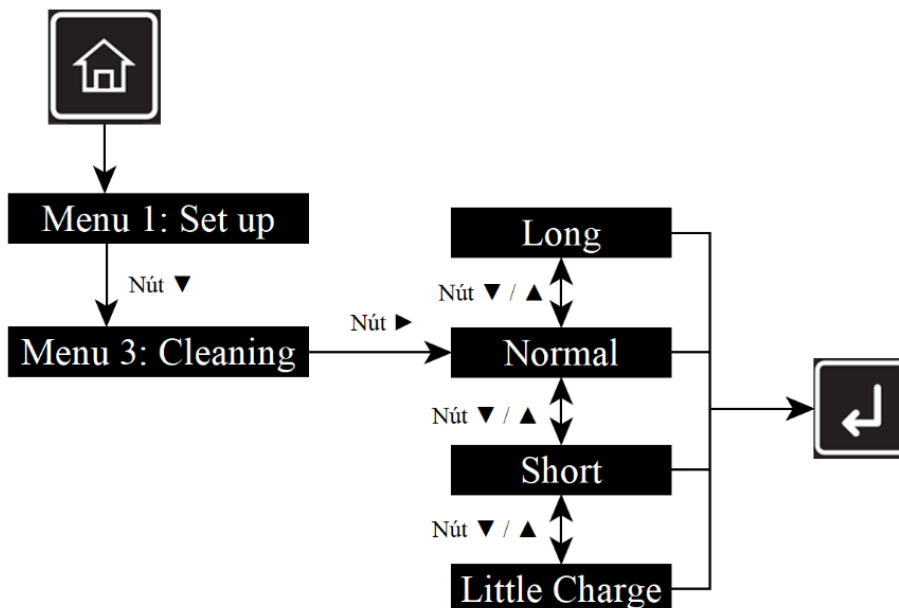
Trên **Monitor** có 3 Cleaning Mode:



- Long: lệnh Clean mạnh nhất khi đầu in thiếu nhiều tia
- Normal: lệnh Clean bình thường dùng cho thiếu tia nhẹ
- Short: lệnh Clean nhẹ dùng khi thiếu vài tia
- Sử dụng nút “▲” / “▼” để thay đổi các chế độ khác nhau
- Sau đó nhấn **ENTER** “↵” để xác nhận lệnh



- Cách 2: nhấn nút **HOME**. Sau đó sử dụng các nút “◀▶▲▼” tiếp tục như hình



**CHÚC BẠN THAO TÁC THÀNH CÔNG!**