



CÔNG TY TNHH TIN HỌC ĐIỆN TỬ ÁNH VÀNG
GOLDEN LIGHT INFORMATION TECHNOLOGY CO., LTD

Address: 24 Hiền Vương, P. Phú Thạnh, Quận Tân Phú TP.HCM




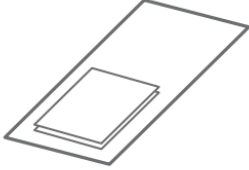
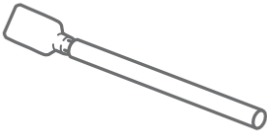



Tel:(8428) 38113929 Fax: (8428)8113970

Golden Light


Website: <http://www.anhvang.com> Email: info@anhvang.com

CHUẨN BỊ DỤNG CỤ & LƯU Ý KHI VỆ SINH MÁY XPJ 1641SR

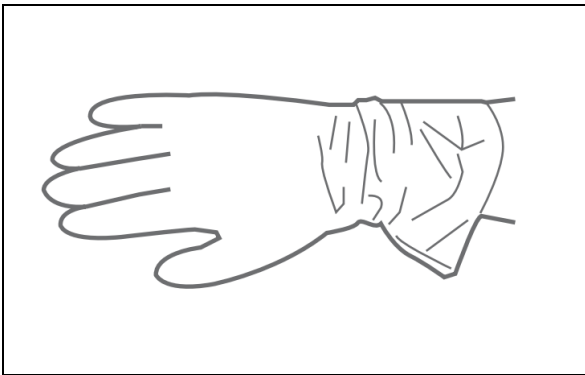
1. Dụng cụ vệ sinh cần Chuẩn bị

	Nước rửa chuyên dụng		Găng tay Cao su Vinyl
	Túi Zip nhựa		Vải & giấy không bụi
	Que vệ sinh		Ống xilanh 5ml
	Cốc nhựa dùng cho Que vệ sinh		Cốc nhựa dùng cho Ống xilanh

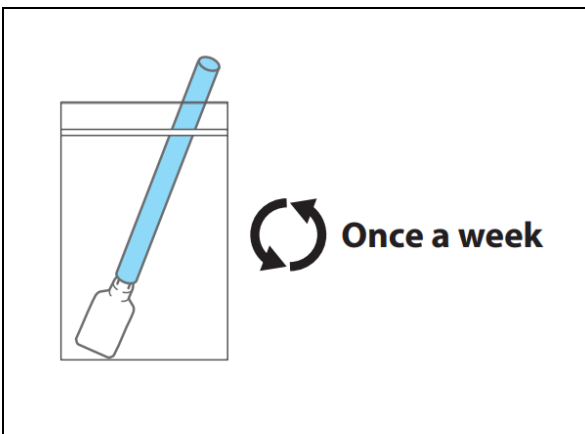
2. Những chú ý trước khi vệ sinh



- Trước khi vệ sinh cần **Tắt máy & Rút điện**, tránh gây giật và cháy nổ



- Đeo găng tay Cao su Vinyl để vệ sinh, giúp tránh mực dính vào tay gây dơ & dị ứng da tay



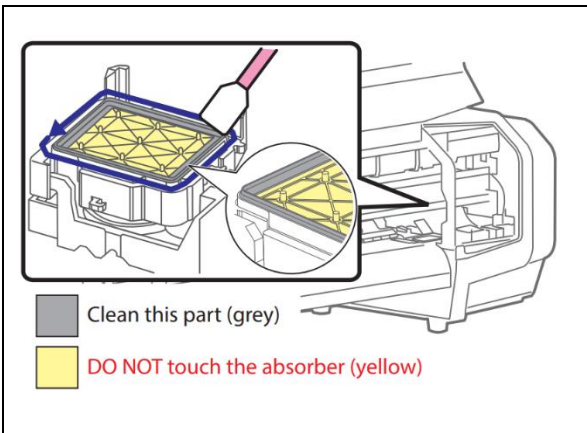
- Đối với Que vệ sinh đã dùng có thể bảo quản lưu trữ sử dụng lại trong vòng 1 tuần, cho Que vào túi Zip nhựa & khóa chặt để nơi khô ráo, tránh ánh nắng trực tiếp. **Trường hợp đóng cặn nhiều khuyến cáo nên không sử dụng tiếp.**



- Đối với Que vệ sinh & Cốc nhựa đã dùng có thể bảo quản lưu trữ sử dụng lại trong vòng 1 tuần, cho Que & Cốc nhựa vào túi Zip nhựa & khóa chặt để nơi khô ráo, tránh ánh nắng trực tiếp. **Trường hợp đóng cặn nhiều khuyến cáo nên không sử dụng tiếp.**



- Đối với những vật tư trên máy khi mực đã **khô & cứng** cần thay thế, trường hợp không thay kịp thời có thể ảnh hưởng đến đầu in & quá trình sử dụng



- Khi vệ sinh, tránh dùng Que vệ sinh **lau trực tiếp lên** bề mặt (màu vàng), tránh đưa cặn bẩn từ Que qua khu vực bề mặt làm trà đầu in

CHÚC BẠN THAO TÁC THÀNH CÔNG!